

**Handlingsystem für
Korbtransportmaschinen
Vorspültisch mit Becken und
Speiseresteabwurfschacht, L > R, 1600 mm**

Technisches Datenblatt

 ARTIKEL # _____
 MODELL # _____

NAME # _____

SIS # _____

AIA # _____


865426 (BHRPTBH16L0)

 Vorspültisch mit Becken und
 Speiseresteabwurfschacht, L
 > R, 1600 mm

Kurzbeschreibung

Artikel Nr. _____

Für Korbtransportspülmaschinen. Konstruiert und gefertigt aus rostfreiem Chrom-Nickelstahl 1.4301. Wandhochzug 300 mm. 40 x 40 mm Formrohrrahmen auf höhenverstellbaren Füßen. Beckenabmessungen 500x400x300 mm Überlaufrohr, Ablaufbohrung und Kunststoff-Geruchsverschluss Abwurfschacht mit Gummischutzring. Laufrichtung: von links nach rechts.

Hauptmerkmale

- Anlieferung zerlegt, einfache Montage.
- Geeignet für 500 x 500 mm Geschirrspülmaschinenkörbe.
- [NOT TRANSLATED]
- [NOT TRANSLATED]

Konstruktion

- Konstruktion komplett aus AISI 304 rostfreiem Edelstahl
- Edelstahlfüße 50 mm höhenverstellbar zum Sicherstellen, dass die Tische zurück in die Maschine ablaufen.
- Mit Speiseresteabwurfschacht.
- Einschließlich Spritzschutz.
- Ganz mit der Unterkante verkantet, tiefe Antitropfprofile für sicheres Spülen und leichte Reiningung.
- Alle Flächen sind glatt und poliert.
- 40 x 40 mm Vierkantrohrfüße aus Chromnickelstahl 1.4301.
- Muss an der Geschirrspülmaschine und mit einem Paar Füße am anderen Ende befestigt werden.
- [NOT TRANSLATED]

Nachhaltigkeit

- [NOT TRANSLATED]

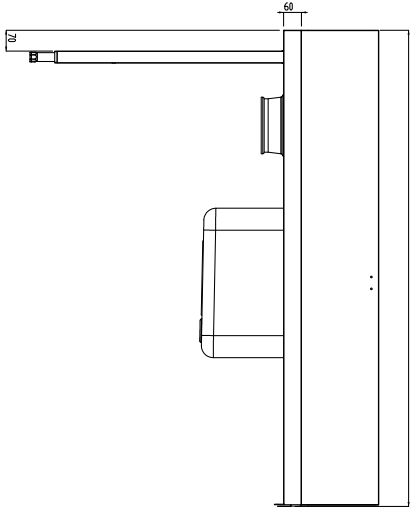


Optionales Zubehör

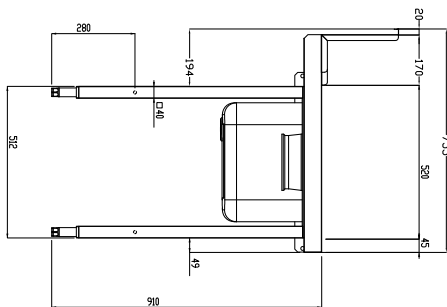
- 2 Füße für Bodenmontage für Korbtransportierbord PNC 855296
- Schaber PNC 855297
- Bodenbefestigung für 2 quadratische Beine PNC 865386
- Abnehmbarer Brückentisch 800mm PNC 865418
- Abnehmbarer Brückentisch 800mm mit Loch PNC 865419
- Korbtransportierbord Boden oder Wandmontage 1600mm PNC 865421
- Bodenbord für Geschirrspülmaschinentisch, 1600 mm PNC 865482

Genehmigung: _____

Front

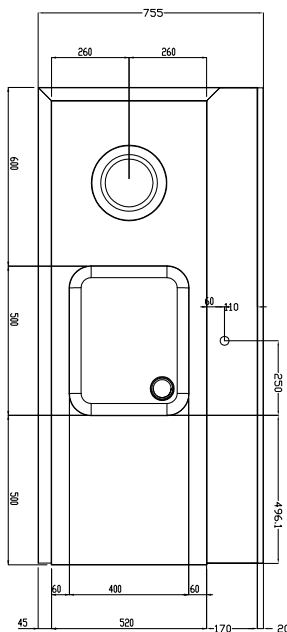


Seite



D = Ablauf

oben



Schlüsselinformation

Außenabmessungen, Länge:	
865426 (BHRPTBH16L0)	1600 mm
Außenabmessungen, Tiefe:	755 mm
Außenabmessungen, Höhe:	1170 mm
Nettogewicht:	29 kg
Spritzschutzabmessungen, Höhe	260 mm
Beckenabmessungen:	